

Instructivo para realizar la inducción a terceros

Plataforma ENSEÑARTE COMPAS



Este instructivo aplica para los terminales de COMPAS ubicadas en Barranquilla, Cartagena, Tolú, Cascajal y Aguadulce.

Ingresa a este enlace para hacer la inducción:

<https://e-learning.compas.com.co/login/index.php>





Para tener en cuenta...

Todo contratista deberá realizar la inducción antes de iniciar labores.

Este proceso tiene un periodo de vigencia de un año; vencido el término, el contratista deberá realizar nuevamente la inducción en la plataforma E-learning.

Programación

Solicite sus credenciales de ingreso a la plataforma a través de los siguientes correos:



BARRANQUILLA

control.accesobaq@compas.com.co

CARTAGENA

wmendez@ccto.com.co



TOLÚ

control.accesotlu@compas.com.co



CASCAJAL

control.accesobun@compas.com.co



AGUADULCE

controlaccesoaguadulce@compas.com.co




No olvides indicar en el cuerpo del correo

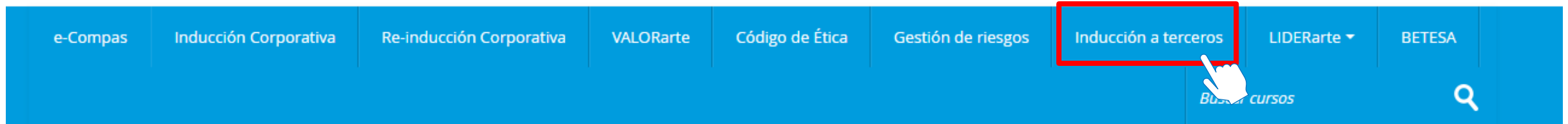
- Razón Social (Empleador)
- Numero de Identificación
- Nombre completo
- Cargo
- Correo Electrónico

Ingreso a la plataforma

Una vez ingrese a la plataforma a través del enlace <https://e-learning.compas.com.co/>, haga clic en la opción “**inducción a terceros**”:



	<input type="text" value="Nombre_de_usuario"/>
	<input type="password" value="Contraseña"/> 



Iniciar sesión

Posteriormente, encontrará dos casillas en las cuales deberá diligenciar el usuario y contraseña enviado por **COMPAS** a su correo electrónico.

Una vez registre en estas dos casillas las credenciales recibidas, haga clic sobre el botón “**ingresar**” para iniciar sesión.



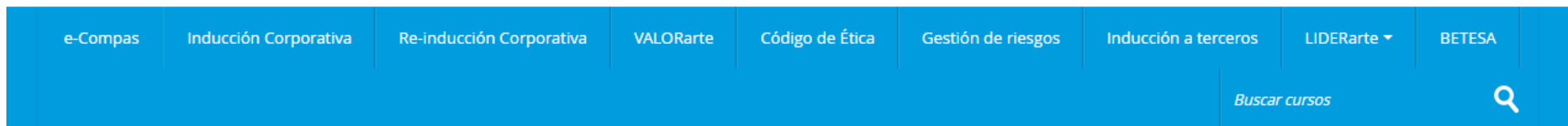
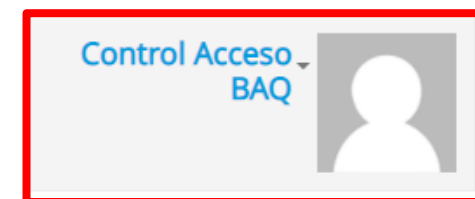
The screenshot shows a login form titled "Ingresar". It contains two input fields: "Nombre_de_usuario" and "Contraseña". Below these fields is a checkbox labeled "Recordar nombre_de_usuario". A blue button labeled "Ingresar" is highlighted with a red rectangle, and a hand icon is pointing at it. Below the button is a link that says "¿Olvidó su nombre_de_usuario o contraseña?". At the bottom, there is a message: "Las 'Cookies' deben estar habilitadas en su navegador" followed by a question mark icon.

Iniciar sesión

Para verificar que ha iniciado sesión correctamente, asegúrese de que su nombre y apellido aparezcan en la parte superior derecha de la pantalla.



AQUÍ DEBE APARECER SU
NOMBRE Y APELLIDO



Página Principal (home) > Induccion a Terceros

Ingreso a los módulos

Para finalizar con éxito esta inducción, debe tener en cuenta que este proceso está conformado por **tres (3) módulos y tres (3) evaluaciones**, las cuales corresponden a las áreas de:

- Seguridad y salud en el trabajo
- Medioambiente
- Protección



The screenshot displays the COMPAS induction interface with three modules listed vertically. Each module card includes the COMPAS logo, the module title, an 'Ingresar >' button, and a progress bar with checkboxes for the module and its exam.

Módulo	Área	Examen	Estado
Módulo 3	Seguridad y Salud	Examen Seguridad y Salud	Examen pendiente
Módulo 4	Medio Ambiente	Examen Medio Ambiente	Examen completado
Módulo 5	Protección	Examen Protección	Examen completado













Ingreso a los módulos y verificación

Una vez inicie sesión, proceda a ingresar a cada uno de los módulos y evaluaciones.

Los módulos están representados con el icono  y las evaluaciones con el icono .

Para comprobar que ha finalizado con éxito cada uno de los módulos y evaluaciones, verifique que al lado de cada uno se encuentre el signo de verificación .

La interfaz se debería visualizar de la siguiente manera:

	Seguridad y Salud			Medio Ambiente			Protección	
	Examen Seguridad y Salud			Examen Medio Ambiente			Examen Protección	

Generar certificado

Una vez haya visto los módulos y aprobado las evaluaciones, aparecerá debajo del módulo de Protección la opción de **Certificado** 🏆. Para descargarlo solo debe dar clic sobre esta opción y, posteriormente, haga clic sobre el botón "obtener certificado".

Certificado del curso



Certificado

Resumen de Certificados Recibidos Previamente

Emitido

miércoles, 5 de mayo de
2021, 11:08

Elija el botón inferior para abrir su certificado en una nueva ventana del navegador.


Obtener Certificado



 **Navegación** 

- Página Principal (home)
- Tablero
- ▶ Páginas del sitio
- ▼ Curso actual
 - ▼ Inducción-2021
 - ▶ Participantes
 - ▶ Insignias
 - ▶ Quiénes Somos
 - ▶ Sistema Integrado de Gestión

Guardar certificado

Cuando haga clic sobre la opción "**obtener certificado**", se abrirá una pestaña adicional con el certificado. Para guardarlo, debe hacer clic sobre el icono de descarga ubicado en la parte superior derecha de la pantalla  .

Finalmente, seleccione la ubicación en donde desea guardarlo.





www.compas.com.co